

PRISONNIERS DE LA DERMATITE ATOPIQUE CANINE?

PROGRAMME
DAC

Vous aider
à mieux la connaître,
la traiter et la vivre.



LA DAC: PRÉVALENCE ET PRÉDISPOSITION RACIALE

La DAC, de manière générale, a une prévalence de 10% à 15% (jusqu'à 20% pour les races prédisposées) ^{1 2}

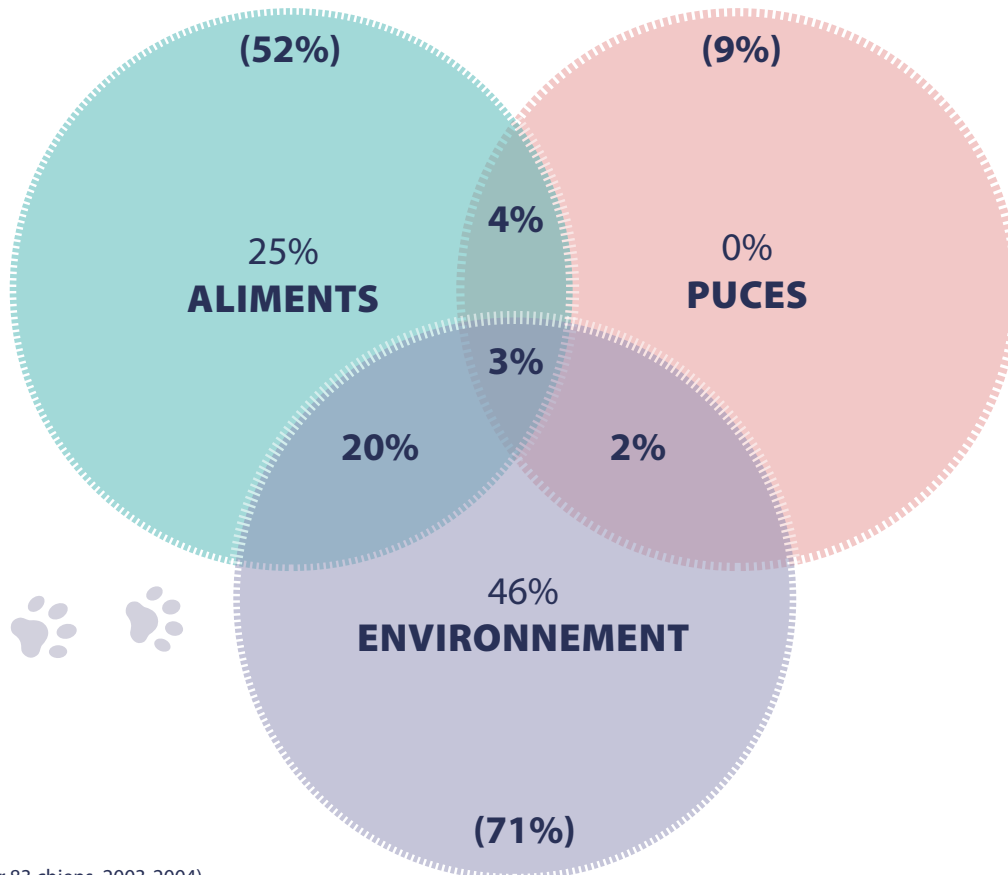
PRINCIPALES RACES PRÉDISPOSÉES À LA DAC

- 🐾 Shar-Peï
- 🐾 Terriers (et en particulier Westie)
- 🐾 Basset Hound
- 🐾 Boxer
- 🐾 Dalmatien
- 🐾 Bulldog
- 🐾 Berger Allemand
- 🐾 Retrievers (Golden & Labrador)
- 🐾 Setters
- 🐾 Lhasa Apso
- 🐾 Bobtail
- 🐾 Schnauzer
- 🐾 Shi-Tzu
- 🐾 Cocker



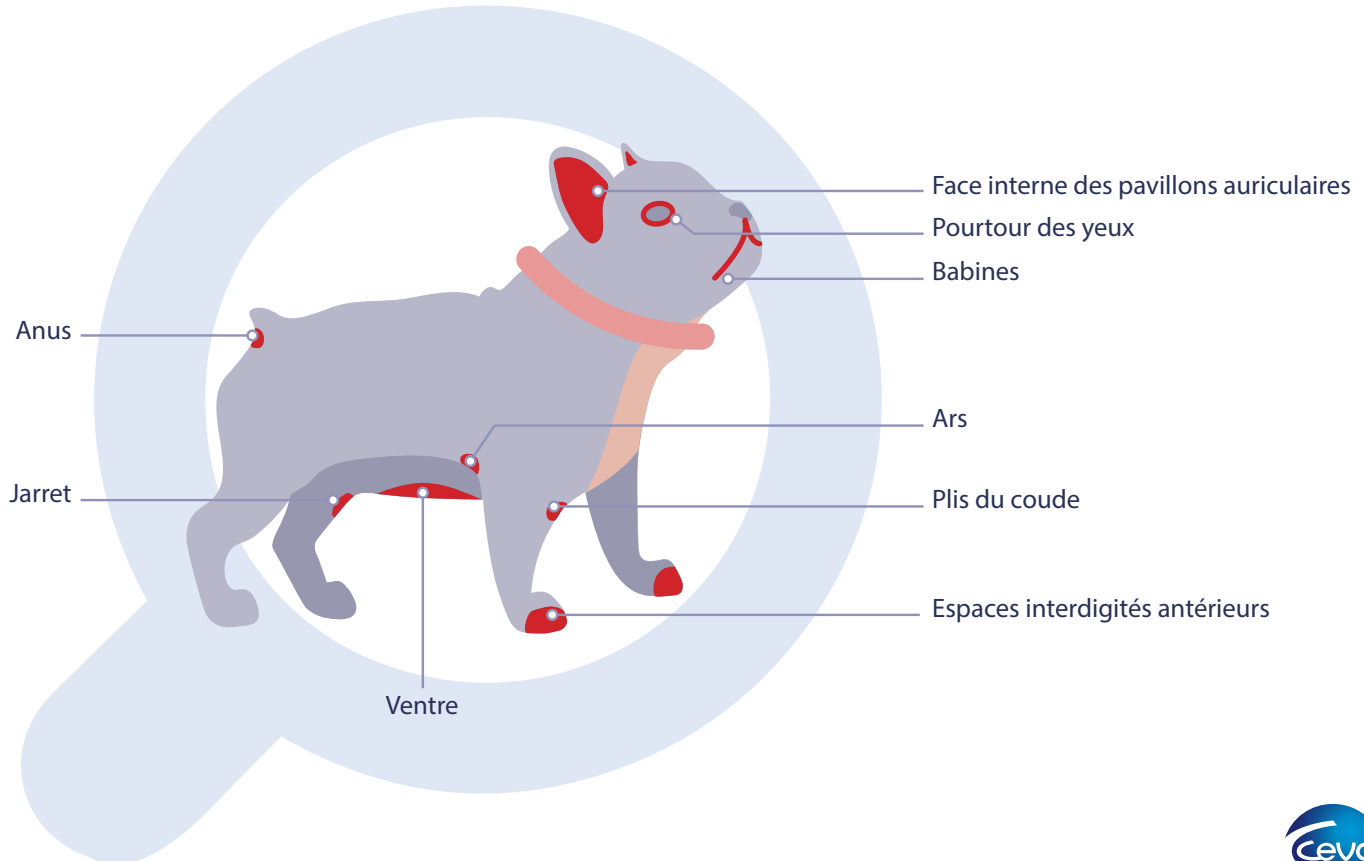
DAC & ALLERGIE ALIMENTAIRE

Principaux allergènes en cause



SIGNES CLINIQUES DE DAC

Silhouette lésionnelle classique lors de dermatite atopique



SIGNES CLINIQUES DE DAC

Erythème
des pavillons
auriculaires:
otites
récurrentes



Erythème
du ventre
et des plis
cutanés



Erythème
de la face,
pourtour
des yeux,
babines



Erythème
entre les
doigts
des pattes
antérieures



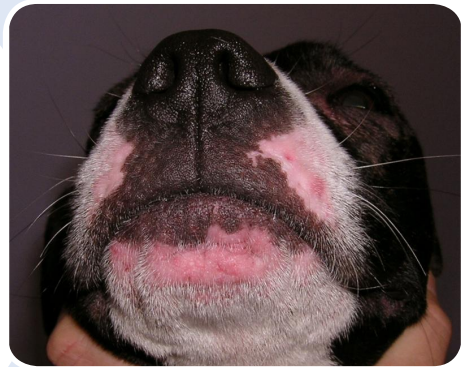
SIGNES CLINIQUES DE DAC

Formes généralisées



SIGNES CLINIQUES DE DAC

Formes localisées



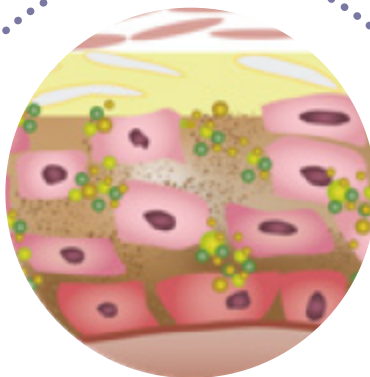
LA DAC, UNE MALADIE MULTIFACTORIELLE

Pénétration des allergènes
et des agents pathogènes

Augmentation des pertes
en eau

Surinfections

Sécheresse
cutanée



Barrière cutanée altérée

Inflammation

Prurit

Réaction
allergique

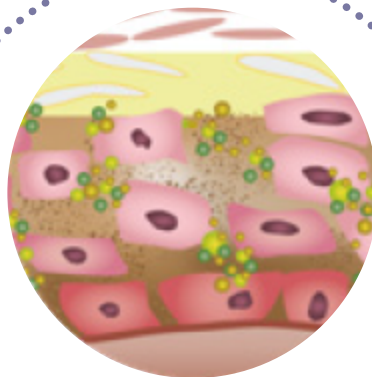


LA DAC, UNE PRISE EN CHARGE MULTIMODALE

Exemples de traitements possibles ^{1 2}

Pénétration des allergènes et des agents pathogènes

- Eviction des allergènes
- Alimentation hypoallergénique
- AGE oméga-3 et oméga-6
- Traitement APE strict



Barrière cutanée altérée

Surinfections

- Topiques antiseptiques
- Antibiotiques
- Antifongiques

Sécheresse cutanée

- Topiques hydratants et restructurants

Inflammation

- Topiques apaisants
- Corticoïdes
- Ciclosporine

Réaction allergique

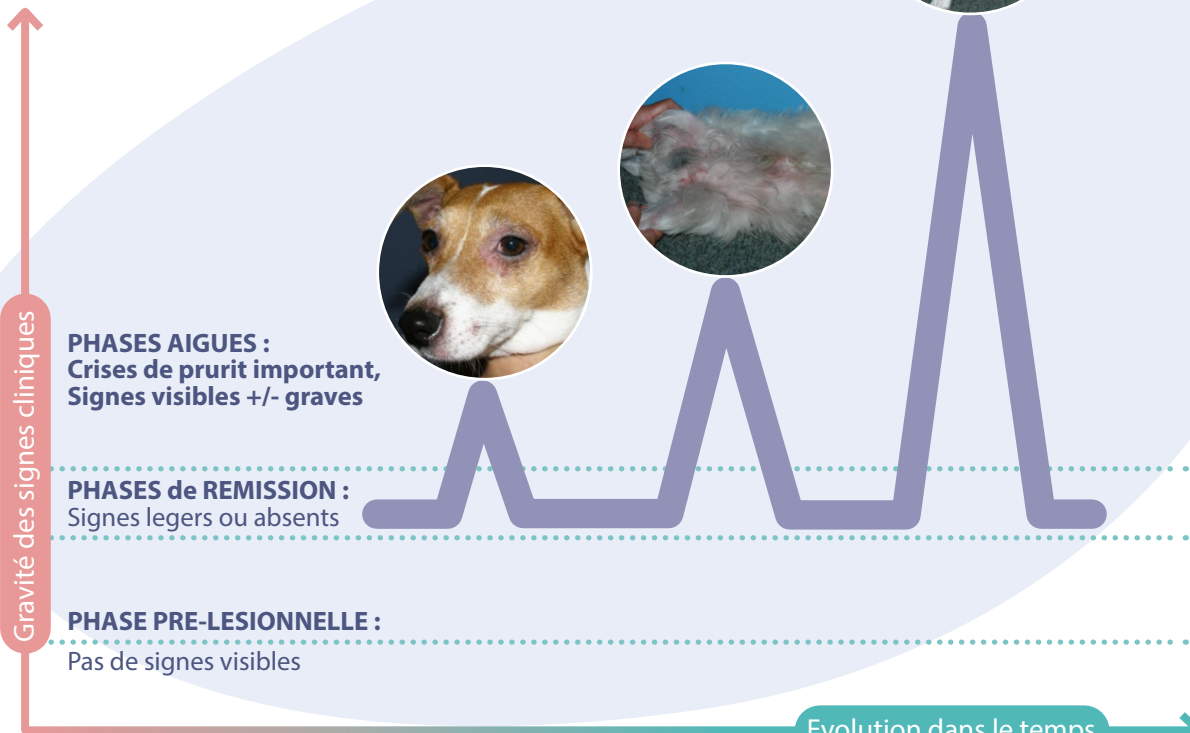
- Désensibilisation
- Ciclosporine

Prurit

- Topiques apaisants
- Corticoïdes
- Oclacitinib
- Lokivetmab

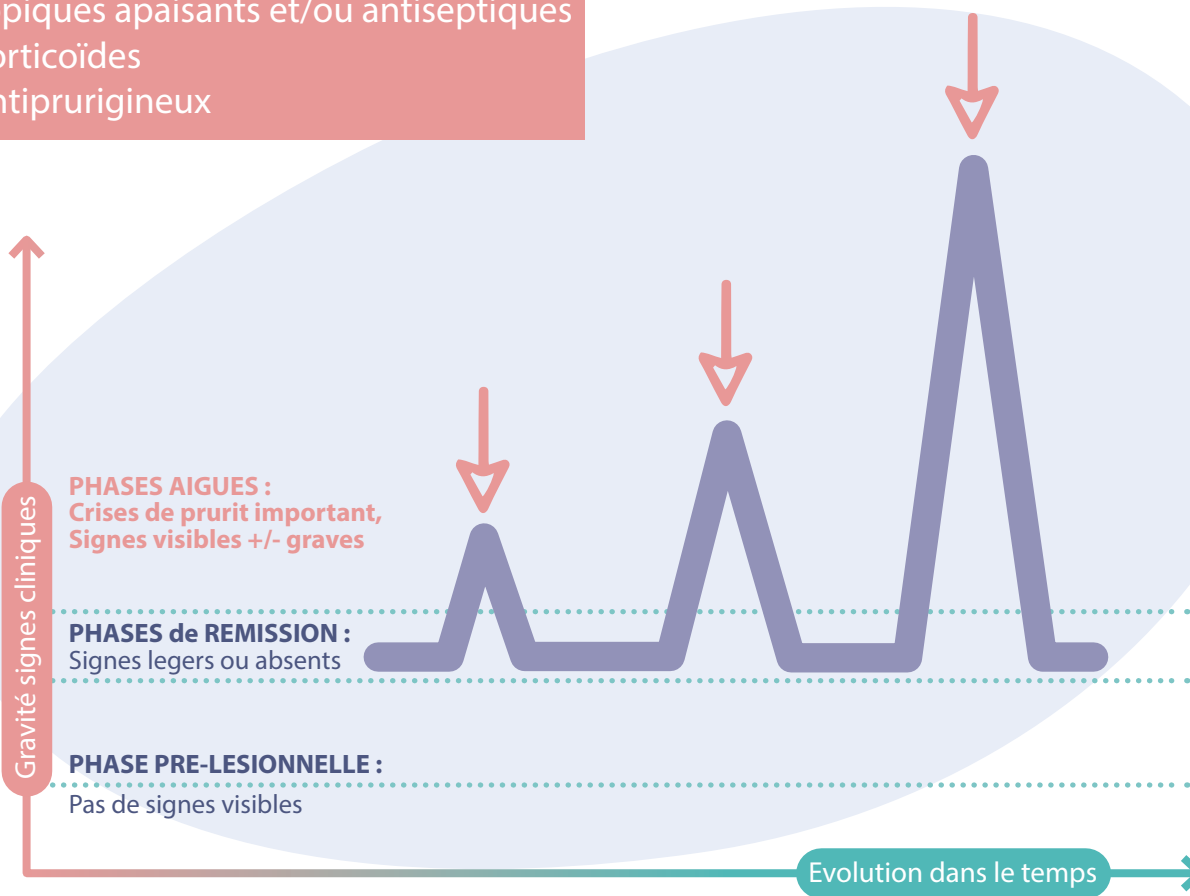
LA DAC, UNE MALADIE CHRONIQUE

Évolution sans traitement ^{1 2}



LA DAC, TRAITEMENT DES CRISES

- 🐾 Traitement des surinfections
- 🐾 Topiques apaisants et/ou antiseptiques
- 🐾 Corticoïdes
- 🐾 Antiprurigineux



LA DAC, TRAITEMENT DE FOND

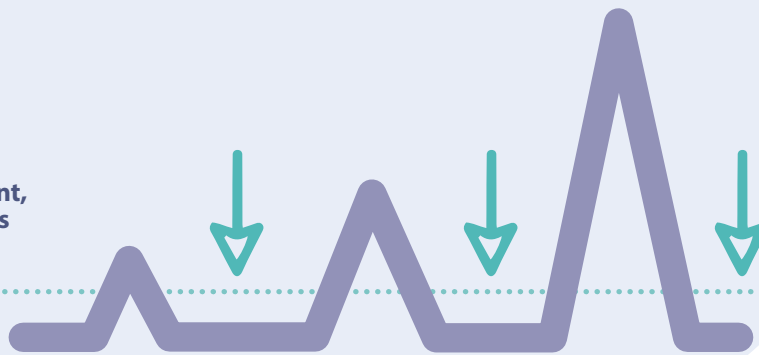
- 🐾 Topiques apaisants en entretien
- 🐾 Désensibilisation
- 🐾 Ciclosporine
- 🐾 Alimentation hypoallergénique
- 🐾 AGE oméga-3 et oméga-6
- 🐾 Traitement APE strict

Gravité signes cliniques

PHASES AIGUES :
Crises de prurit important,
Signes visibles +/- graves

PHASES de REMISSION :
Signes légers ou absents

PHASE PRE-LESIONNELLE :
Pas de signes visibles



Evolution dans le temps

LA DAC, TRAITEMENT GLOBAL

TRAITEMENT DES CRISES

- 🐾 Traitement des surinfections
- 🐾 Topiques apaisants et/ou antiseptiques
- 🐾 Corticoïdes
- 🐾 Antiprurigineux



TRAITEMENT d'ENTRETIEN

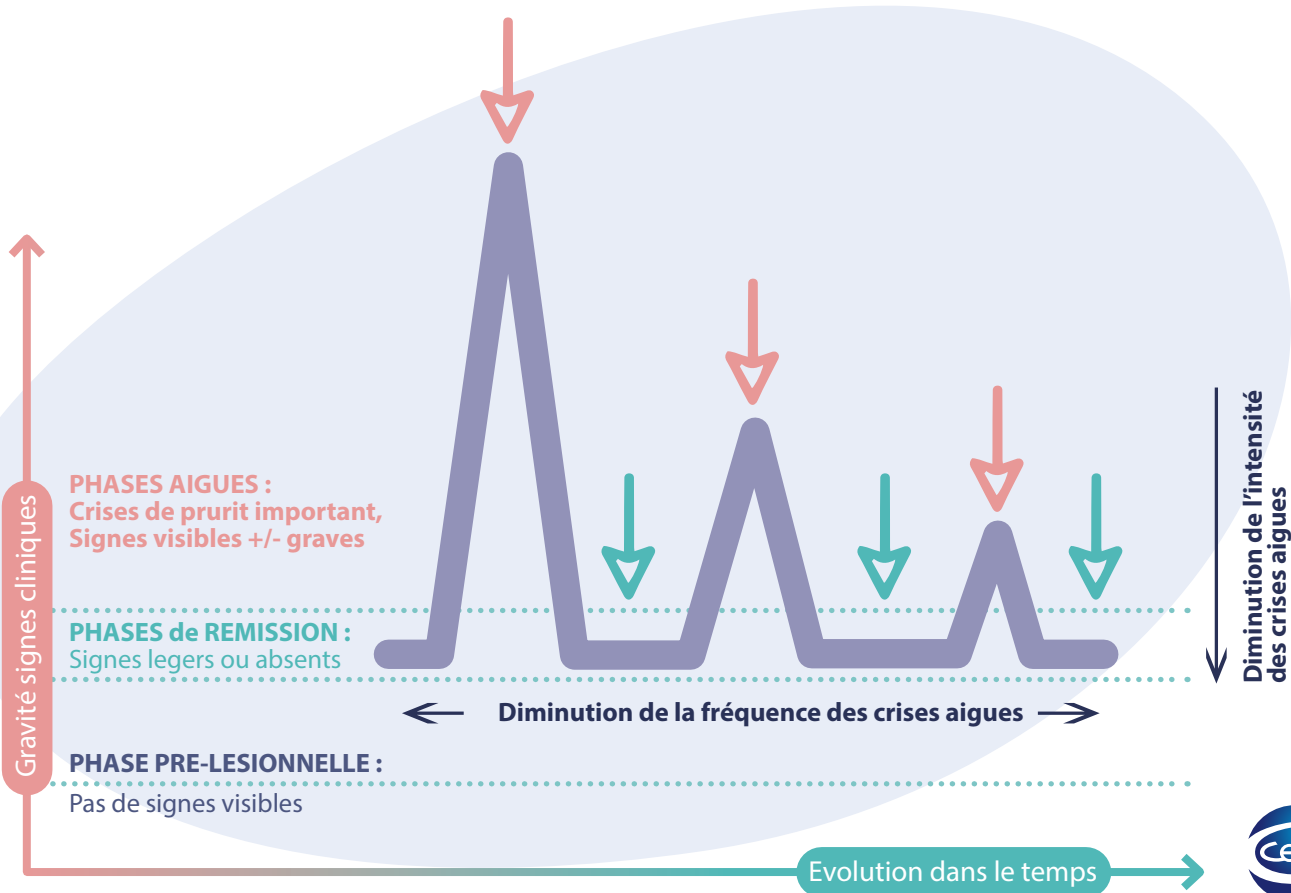
- 🐾 Topiques apaisants
- 🐾 Désensibilisation
- 🐾 Ciclosporine
- 🐾 Alimentation hypoallergénique
- 🐾 AGE oméga-3 et oméga-6
- 🐾 Traitement APE strict



PRISE EN CHARGE GLOBALE



LA DAC, TRAITEMENT GLOBAL





58311_Avril 2020

1) Olivry et al, 2010. Treatment of canine atopic dermatitis: 2010 clinical practice guidelines from the International Task Force on Canine Atopic Dermatitis; 2010 ESVD and ACVD, *Veterinary Dermatology*, 21, 233–248

2) Olivry et al, 2015. Treatment of canine atopic dermatitis: 2015 updated guidelines from the International Committee on Allergic Diseases of Animals (ICADA). *BMC Veterinary Research* (2015) 11:210